



OPETUSHALLITUS

Ammatillisen koulutuksen läpäisyn tehostamisohjelma 2011 -2014



- ◆ Ammatillisen koulutuksen läpäisyn tehostamisohjelma on osa nuorisotakuuta. Yhteensä 16 milj. €
- ◆ Ohjelman tavoitteena on vähentää koulutuksen keskeyttämistä (7%) ja tukea opintojen etenemistä tavoiteajassa (65%).
- ◆ Hankkeita käynnissä v. 2014 24 kpl, 55 koulutuksen järjestäjää, 87 % amm.peruskoulutuksen opiskelijamäärästä
- ◆ Opinto-ohjaus/ohjaus, opiskelijahuolto / monialainen yhteistyö, asuntolatoiminta+vapaa-aika, yksilölliset + joustavat polut, osaamisen tunnistaminen + tunnustaminen, some
- ◆ Kehitetään kansallista seurantaa \Rightarrow tietojen hyödyntäminen: koulutuksen järjestäjät/OPH/OKM
- ◆ Viimeinen hankehaku 18.8 -30.9. \Rightarrow tulosten juurtuminen



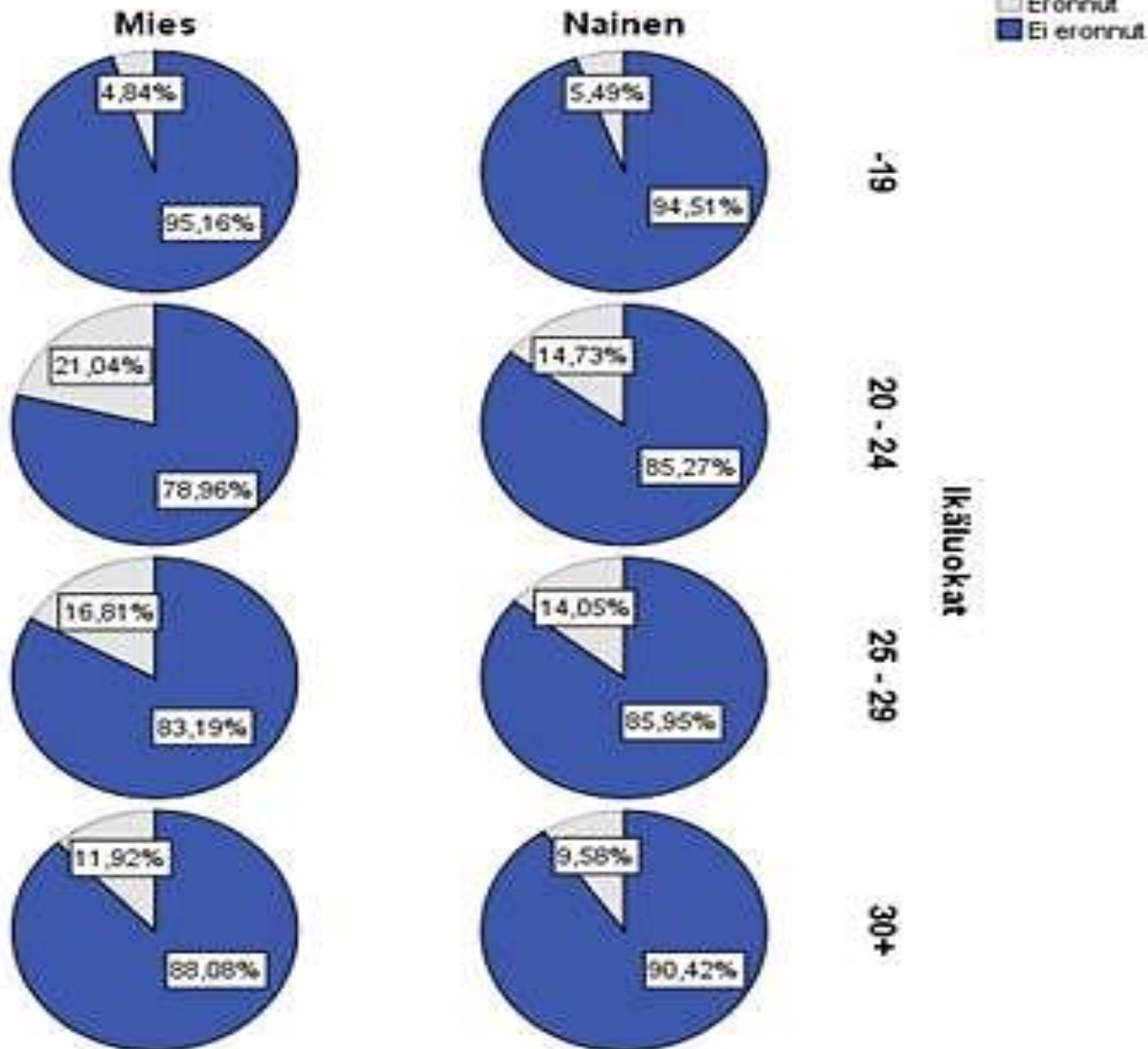
Kokonaiskuva

		Ei eronnut	Eronnut	Total
2012-2013	Count	114070	9291	123361
	% within Tilastovuosi	92,50 %	7,50 %	100,00 %
2011-2012	Count	106417	9383	115800
	% within Tilastovuosi	91,90 %	8,10 %	100,00 %
Total	Count	220487	18674	239161
	% within Tilastovuosi	92,20 %	7,80 %	100,00 %



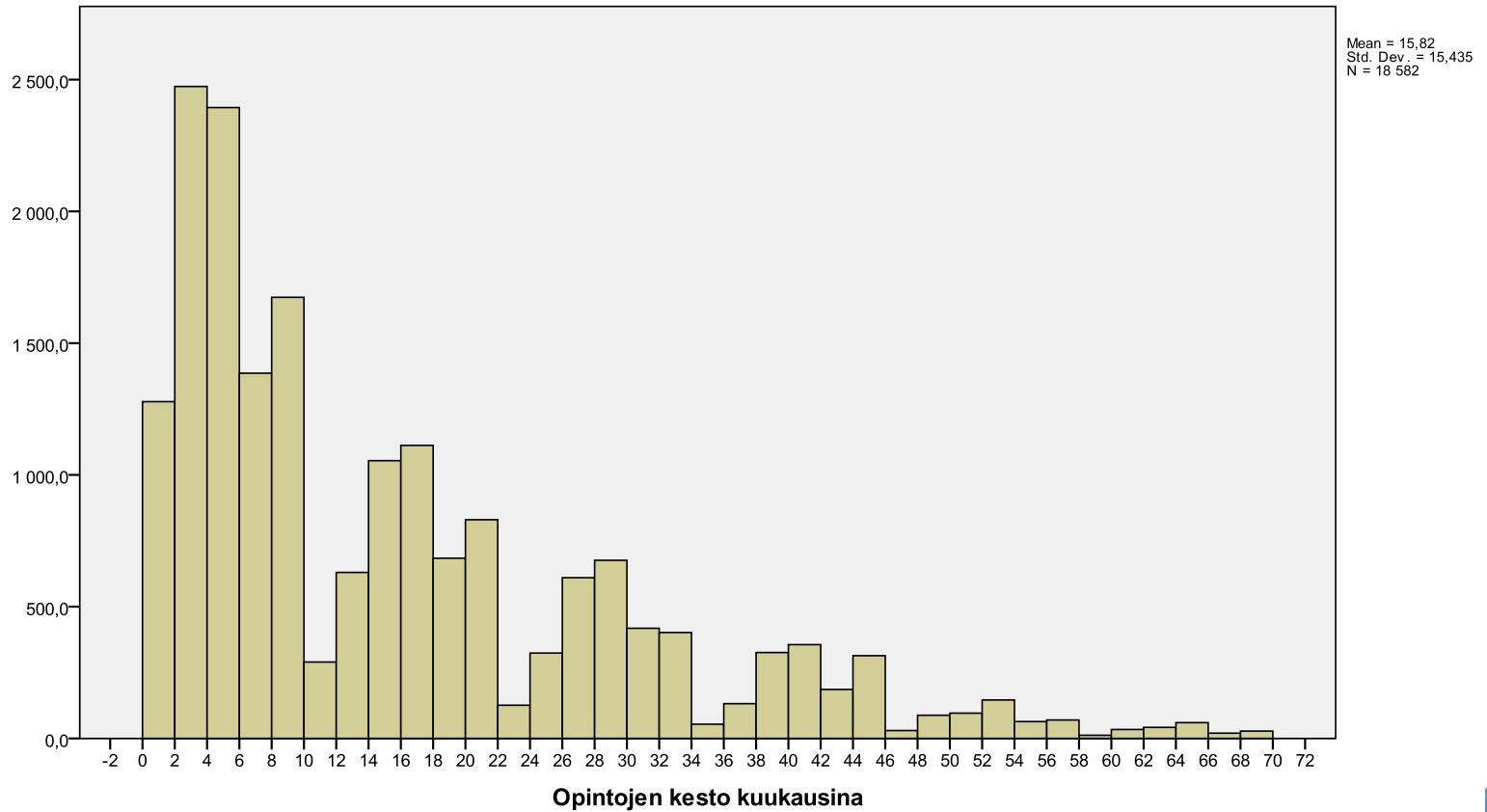
Eronneet ikäryhmittäin

Sukupuoli



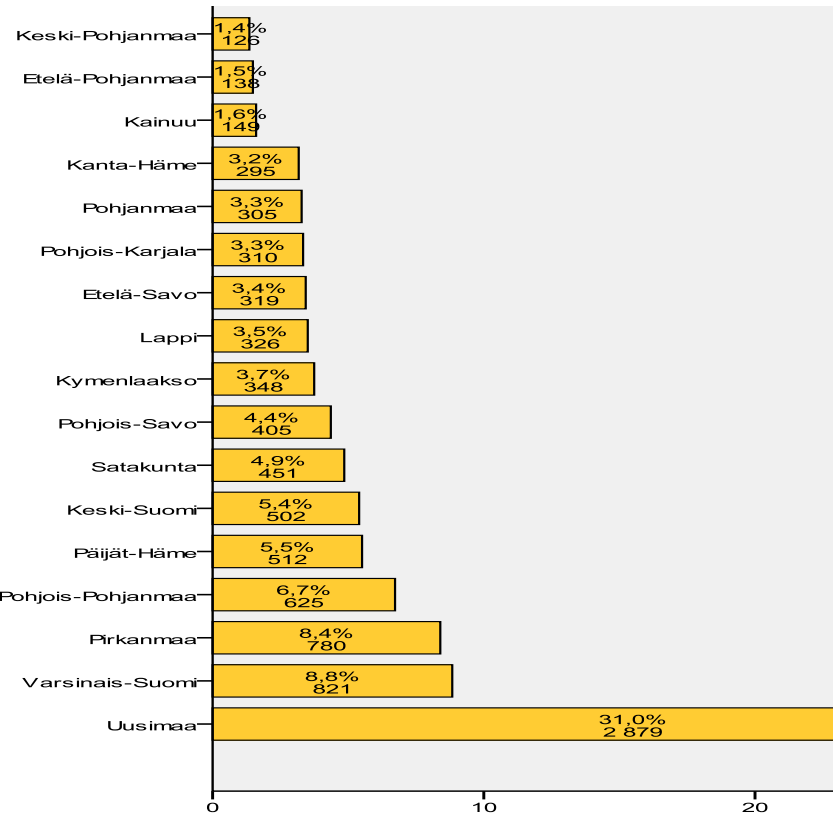


Opintojen kesto ennen eroa (opiskelijamäärät 2011–2013)





Eronneiden määrät maakunnittain (2012-2013) + eroprosentit



Maakunta	Vuosi		Muutos
	2011-2012	2012-2013	
Uusimaa	9,6 %	9,4 %	-0,2
Varsinais-Suomi	7,2 %	7,2 %	0
Satakunta	8,5 %	7,6 %	-0,9
Kanta-Häme	7,6 %	7,3 %	-0,3
Pirkanmaa	7,2 %	6,5 %	-0,7
Päijät-Häme	8,1 %	8,6 %	0,5
Kymenlaakso	7,1 %	7,6 %	0,5
Etelä-Savo	9,3 %	8,2 %	-1,1
Pohjois-Savo	8,0 %	7,4 %	-0,6
Pohjois-Karjala		6,1 %	6,1
Keski-Suomi	7,1 %	8,0 %	0,9
Etelä-Pohjanmaa	7,8 %	3,2 %	-4,6
Pohjanmaa	5,9 %	5,4 %	-0,5
Keski-Pohjanmaa	5,8 %	5,1 %	-0,7
Pohjois-Pohjanmaa	8,3 %	6,5 %	-1,8
Kainuu	6,7 %	6,3 %	-0,4
Lappi	8,1 %	8,5 %	0,4
	8,1 %	7,5 %	-0,6

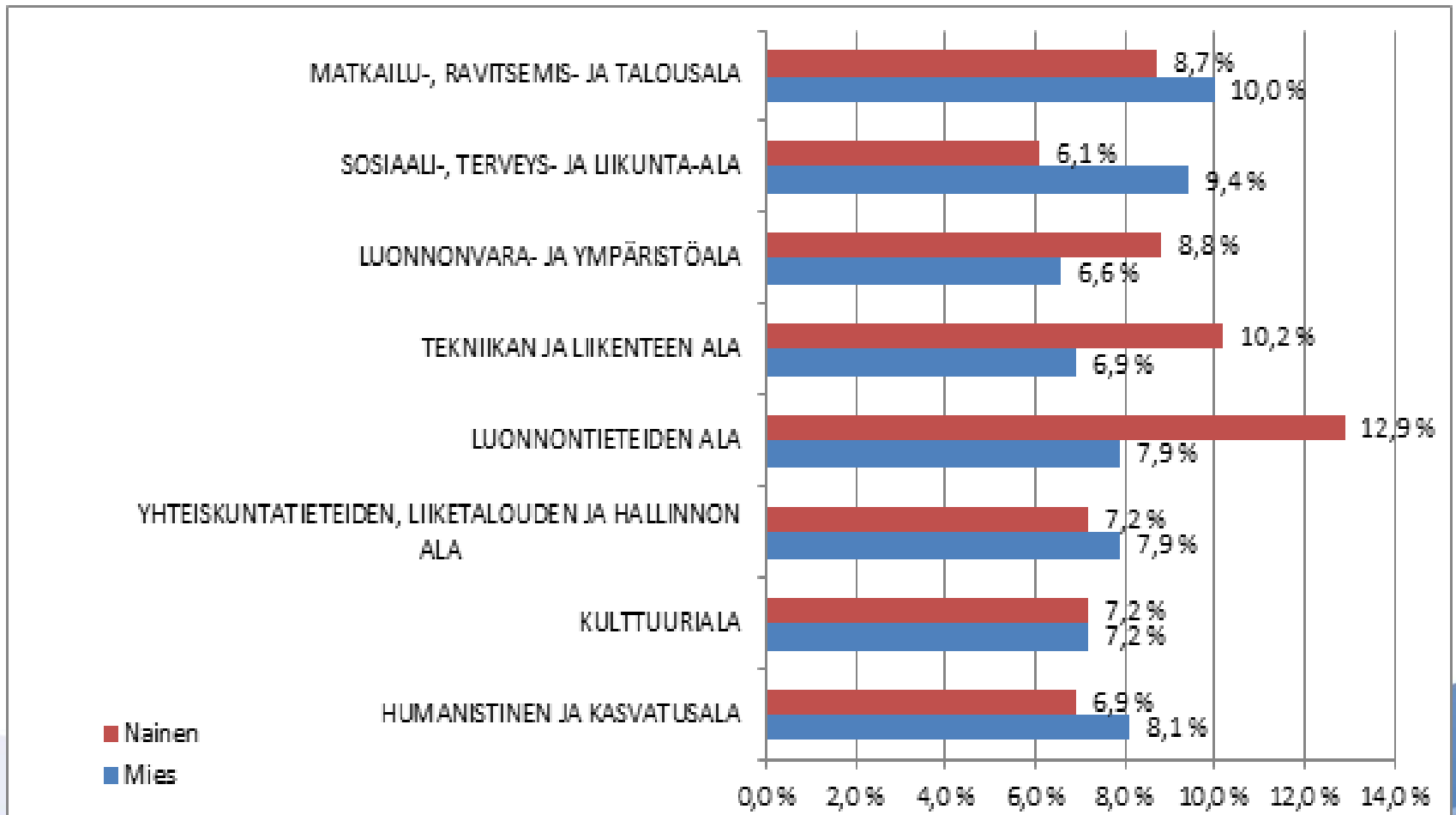
Taulukko 2 - Eroprosentit maakunnittain

**Pohjois-Karjala mukana 2012 alkaen



Opetushallitus

Ainokaiset ("Tytöt miesten töissä" ja hoiva-alan epäilyttävät "miehet" -> syrjinnän ja eriarvoisuuden kokemukset?)





ERITYISOPISKELIJAT

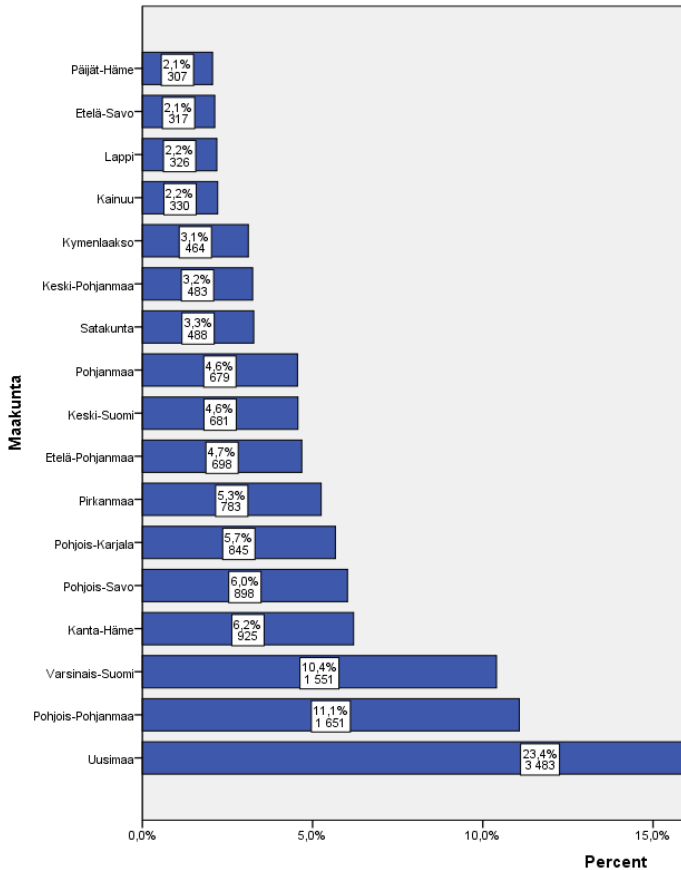
- ◆ Ei sisällä ammatillisissa erityisoppilaitoksissa opiskelevia erityisoppilaita

	<i>Erityisopiskelijoita</i>	<i>Erityisopiskelijoita kaikista opiskelijoista</i>	<i>Eronneet erityisopiskelijat lkm</i>	<i>Eroprosentti</i>
2012-2013	16851	13,7 %	1942	11,5 %
2011-2012	19065	16,5 %	1957	10,3 %

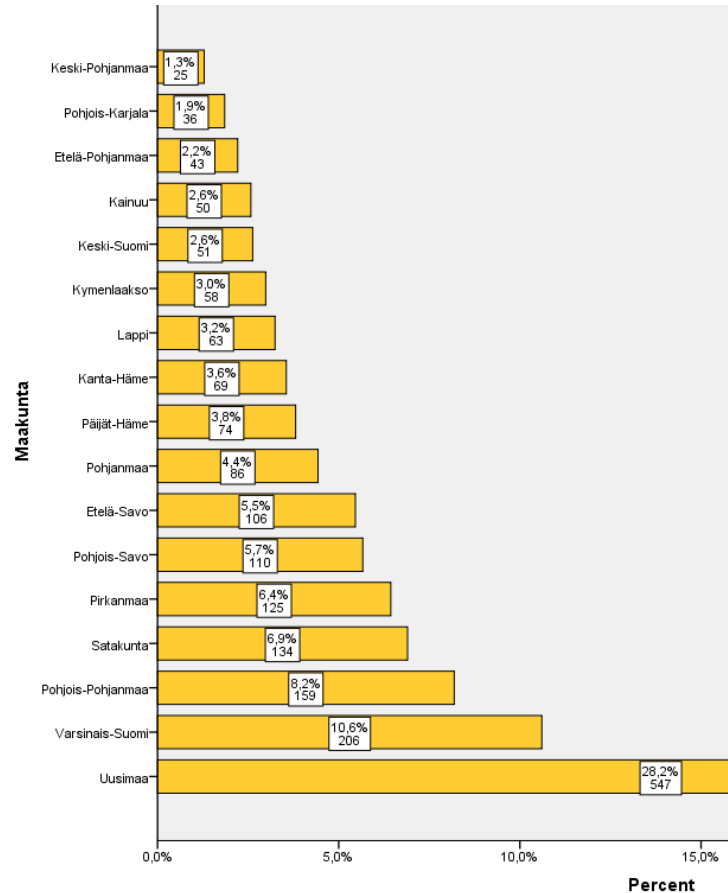


ERITYISOPISKELIJAT MAAKUNNITTAIN 2012-2013

Erityisopiskelijat



Eronneet erityisopiskelijat





EROPROSENTIT ÄIDINKIELITTÄIN

Äidinkieli		2011-2012		2012-2013	
		Eronnut	Total	Eronnut	Total
suomi	Count	8657	105104	8534	112048
	% eroprosentti äidinkielessä	8,2 %	100,0 %	7,6 %	100,0 %
	% kaikista eronneista	92,4 %	90,8 %	91,9 %	90,8 %
ruotsi	Count	309	5532	271	5345
	% eroprosentti äidinkielessä	5,6 %	100,0 %	5,1 %	100,0 %
	% kaikista eronneista	3,3 %	4,8 %	2,9 %	4,3 %
muu	Count	399	5146	486	5968
	% eroprosentti äidinkielessä	7,8 %	100,0 %	8,1 %	100,0 %
	% kaikista eronneista	4,3 %	4,4 %	5,2 %	4,8 %



KOKO MAA KOULUTUKSEN JÄRJESTÄJITTÄIN 2012-2013

- ◆ Vieraskielisien osuus kaikista opiskelijoista vaihtelee 0,6-19,6 % välillä
- ◆ Opiskelijamäärinä 1-841 opiskelijaa
- ◆ 34 koulutuksen järjestäjää 55:stä eroprocentti vieraskielisillä pienempi kuin eronneiden kokonaiseroprosentti



UUSIMAA 2012-2013

- ◆ Uudellamaalla 2719 vieraskielistä opiskelijaa, joka on 9,8% Uudenmaan (27705) opiskelijoista
- ◆ Uudellamaalla 41,5% koko maan vieraskielisistä opiskelijoista
- ◆ Uudenmaan kokonaiserosprosentti 9,4%
- ◆ Vieraskielisten erosprosentti 8,8%
- ◆ Eronneita vieraskielisiä 240



Havaintoja seurantakäynneiltä

◆ Matalan kynnyksen ohjaus:

- 1) ***Oppilaitosnuorisotyö*** – yhteistyötä esim. erityisopettajien, opojen, etsivän nuorisotyön kanssa
- 2) ***Avitus-chat*** – anonyymi ohjauspalvelu opiskelijoille, moniammatillinen päivystäjär ryhmä – osoittanut tarpeensa myös kriisitilanteessa
- 3) ***Nelikko-malli*** – tutkintoihin, joissa keskeyttämiset suuria: oma opiskelijaryhmä, saavat vertaistukea kohti valmistumista; tiivis, moniammatillinen ohjaus, vanhemmat mukana



Huomioita

- Nuorten koulukuntoisuus
- Yksilön tukeminen yhteisöä kehittämällä
- Perustutkintokohtaiset keskeyttämisluvut vaihtelivat välillä 1,5-18,2
- Useilla koulutuksen järjestäjillä oli huomattavia eroja perustutkintojen keskeyttämisluvuissa.